



Das Einmaleins der Zuchtzulassung

Stand 30.03.2022

Sie haben einen Kooikerhondje-Welpen oder -Junghund mit einer von der FCI anerkannten Ahnentafel und überlegen, diese Hündin oder diesen Rüden zur Zucht zuzulassen? Dann möchten wir Ihnen hier die wichtigsten Informationen für dieses Vorhaben zur Verfügung stellen:

Was Sie brauchen:





- Gesundheitsuntersuchungen
- Ausstellungsergebnisse
- Zuchtzulassungsprüfung, alternativ Begleithundeprüfung (VDH)
- DNA-Profil nach ISAG-Vorgaben

Beginnen wir mit den Gesundheitsuntersuchungen, nach Lebensalter geordnet:

Bitte denken Sie daran, die Ahnentafel zur Identifikation des Hundes zu jeder Untersuchung mitzunehmen.

<p>Alter: Jederzeit</p> <p><i>van Willebrand (freiwillig) und ENM:</i></p> <ul style="list-style-type: none">• Blutentnahme bei jedem Tierarzt, mind. 4 ml EDTA-Blut• Blut einsenden an die Universität Utrecht (Adresse steht auf dem Formular)• Formular zum Download beim DCK• Ergebnis an die Zuchtbuchstelle senden <p>Die Untersuchung wird in den Monaten Januar, März, Mai, Juli, September und November durchgeführt. Probe muss vor dem 1. Tag dieser Testmonate eingehen. Das Ergebnis kommt in der 2. Woche des Folgemonats.</p> <p>Päckchen, Einschreiben und versicherte Sendungen können nicht zugestellt werden.</p> <p>Tipp: Ausreichend frankierten Luftpolsterumschlag einfach in den Briefkasten werfen.</p>	<p>Alter: ab 12 Monate</p> <p><i>Augenuntersuchung:</i></p> <ul style="list-style-type: none">• Bei einem qualifizierten Tierarzt vom DOK, Adressen unter: www.dok-vet.de• Formular hat der Tierarzt• Ergebnis an die Zuchtbuchstelle senden (in der Regel macht es der Tierarzt)
--	---



<p>Alter: ab 12 Monate </p> <p><i>Zahnkarte:</i></p> <ul style="list-style-type: none">• Bei jedem Tierarzt, ideal in Kombination mit Röntgenuntersuchung HD• Formular zum Download beim DCK• Ergebnis an die Zuchtbuchstelle senden	<p>Alter: ab 15 Monate </p> <p><i>Patella-Untersuchung:</i></p> <ul style="list-style-type: none">• Bei für Patella-Untersuchungen qualifizierten Tierärzten, Adressen unter: www.tieraerzteverband.de (...Tierarztsuche)• Formular bei der Zuchtbuchstelle des DCK anfordern• Ergebnis an die Zuchtbuchstelle senden (in der Regel macht es der Tierarzt)
<p>Alter: ab 15 Monate </p> <p><i>Größenmessung:</i></p> <ul style="list-style-type: none">• Durch Zuchtrichter, Zuchtwart, ein Mitglied der Zuchtkommission oder einen Leistungsrichter• Formular zum Download beim DCK• Ergebnis an die Zuchtbuchstelle senden	<p>Alter: ab 15 Monate </p> <p><i>HD-Untersuchung (freiwillig):</i></p> <ul style="list-style-type: none">• Bei jedem Tierarzt• Röntgenbilder plus Formular an: <i>Dr. med. vet. Silke Viefhues</i> <i>Bunsenstr. 20</i> <i>59229 Ahlen</i>• Formular bei der Zuchtbuchstelle des DCK anfordern• Ergebnis geht automatisch an die Zuchtbuchstelle

Kommen wir zu den Ausstellungsergebnissen:

Der Hund muss **einmal auf einer Spezial-Rassehund-Ausstellung des DCK** mit der Formwertnote „sehr gut“ oder „vorzüglich“ beurteilt werden. Für die Beurteilung muss das Mindestalter des Hundes 15 Monate betragen. Die Beurteilung muss in der „Zwischenklasse“, „offenen Klasse“ oder „Championklasse“ erbracht werden.

Alternativ kann ein Hund auch ab dem Alter von 12 Monaten die für die Zucht Voraussetzung notwendige Formwertnote „sehr gut“ oder „vorzüglich“ auf einer Spezial-Rassehund-Ausstellung des DCK aus der „Jugendklasse“ erbringen. Er muss dann aber ein weiteres Ausstellungsergebnis auf einer VDH-Rassehund-Ausstellung mit der Formwertnote „sehr gut“ oder „vorzüglich“ in der „Zwischenklasse“, „offenen Klasse“ oder „Championklasse“ erreichen. Hierfür beträgt das Mindestalter des Hundes 15 Monate.



DCK

Deutscher Club für Kooikerhondje e. V.



Zuchtzulassungsprüfung:



- **Mindestalter bei Prüfung 15 Monate**
- **Prüfung findet nach individueller Absprache** mit dem Zuchtzulassungsprüfungsleiter statt.
- **Ergebnis der Zuchtzulassungsprüfung** wird vom Zuchtzulassungsprüfungsleiter an die Zuchtbuchstelle gesendet.

Alternativ kann die Begleithundeprüfung (VDH) gemacht werden.

DNA-Profil nach ISAG-Vorgaben:



Für alle Kooikerhondjes, die nach dem 01.07.2019 in einer Zuchtstätte des DCK gezeugt wurden, wurde schon ein DNA-Profil nach ISAG-Vorgaben erstellt. Wenn Ihr Kooikerhondje noch kein DNA-Profil haben sollte, sind folgende Schritte notwendig:

- **Terminvereinbarung** mit einem Zuchtwart, einem Mitglied des Vorstandes oder der Zuchtkommission oder mit einem Tierarzt Ihrer Wahl ("Probennehmer"). Dabei klären, ob Sie die **Probesets und den frankierten/adressierten Luftpolsterumschlag beim Hauptzuchtwart anfordern** sollen oder ob es vom Probennehmer bereitgestellt wird.
- **Formular** von Certagen („Auftragsformular DNA-Untersuchung Hunde“, zum [Download](#) beim DCK) ausfüllen und ausdrucken. **Abnahme einer DNA-Zellprobe** per Backenabstrich durch Probennehmer. Formular zusammen mit der Probe **per Post an Certagen** senden.
- Die Kosten für die Erstellung des DNA-Profiles tragen Sie. Sie werden zunächst vom DCK e.V. an Certagen gezahlt und durch **Rechnungsstellung** von Ihnen zurückgefordert.
- Das **DNA-Profil** wird von Certagen in die DNA-Datenbank, die dort im Auftrag und Eigentum des DCK e.V. geführt wird, eingetragen. Sie erhalten das DNA-Profil nach Zahlung der Rechnung von der Zuchtbuchstelle.

Bitte denken Sie daran, alle Ergebnisse und Richterberichte **IN KOPIE** einzusenden und die Originale bei sich zu archivieren!

Außerdem benötigt die [Zuchtbuchstelle](#) per Mail noch **3 Bilder von Ihrem Hund**, eines von jeweils einer Seite und ein Kopfbild, **Breite: 600px, Höhe: 400px.**



Ganz zum Schluss muss noch die **Original-Ahnentafel** Ihres Hundes per Einwurf-Einschreiben an die [Zuchtbuchstelle](#) geschickt werden.





DCK

Deutscher Club für Kooikerhondje e. V.



Bevor Sie aber mit Ihrer Kooikerhondje-Hündin züchten dürfen, müssen Sie eine **Zuchtstätte** gründen. Dazu müssen Sie das DCK-Züchterseminar besuchen und benötigten Fortbildungen zum Thema Genetik und über Geburt und Welpenaufzucht, eine vom Zuchtwart abgenommene Zuchtstätte und eine FCI-Zwingerschutzkarte. Genauere Angaben dazu finden Sie im **Leitfaden für Züchter und Deckrüdenbesitzer**. Da einige Seminare nur zwei- bis dreimal im Jahr stattfinden und die Ausstellung der FCI-Zwingerschutzkarte ca. 3 Monate dauert, sollten Sie mit der Gründung der Zuchtstätte frühzeitig starten.

Alle aktiven Züchter und Deckrüdenbesitzer des DCK erhalten einen Zugang zu unserem Zuchtprogramm Breedsoft. Der Zugang steht Ihnen zur Zeit kostenlos zur Verfügung. Die Anmeldungen sendet ihr bitte per Mail an die **Zuchtbuchstelle**.

Die meisten Dokumente und Formulare, auf die in diesem Einmaleins der Zuchtzulassung verwiesen wird, stehen im Mitgliederbereich der DCK-Homepage. Dieses Einmaleins soll Ihnen einen Überblick geben, was alles für die Zulassung Ihres Kooikerhondjes zur Zucht im DCK notwendig ist, und Sie zu diesem Schritt motivieren. Spätestens wenn Sie sich zu diesem Schritt entschlossen haben, ist es sinnvoll, Mitglied im DCK zu werden.

Wir hoffen, Ihnen mit diesen Informationen einen ersten Überblick über die Anforderungen und den zeitlichen Ablauf bis zur ersehnten Zuchtzulassung gegeben zu haben. Diese Übersicht und die Leitfäden ersetzen aber nicht die vertrauensvolle Zusammenarbeit mit erfahrenen Züchtern und Zuchtwarten. Zögern Sie nicht, die Zuchtkommission anzusprechen.

Ihre Zuchtkommission